

## Handball360 Registrierung

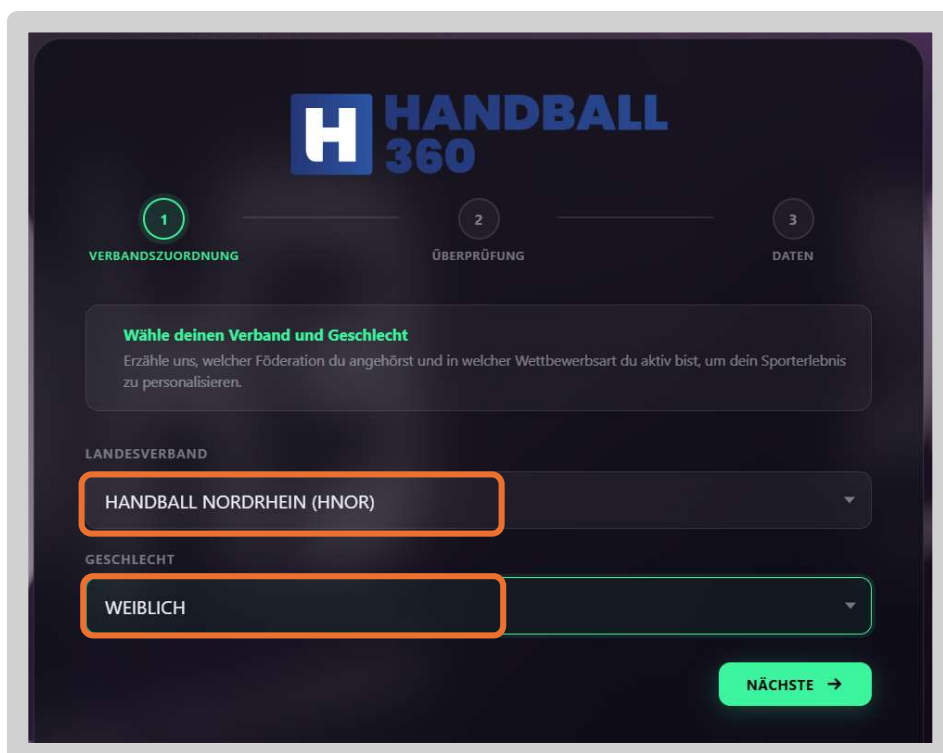
In dieser Doku ist die Registrierung einer aktiven Person (Spieler\*in, Trainer\*in, Zeitnehmer\*in/Sekretär\*in, Schiedsrichter\*in ...) beschrieben. Die Registrierung einer volljährigen und einer minderjährigen Person unterscheidet sich lediglich bei der Erteilung der Zustimmung eines Sorgeberechtigten.

Orange markierte Felder müssen ausgefüllt oder angeklickt werden, grau markierte Felder sind vorgelegt.

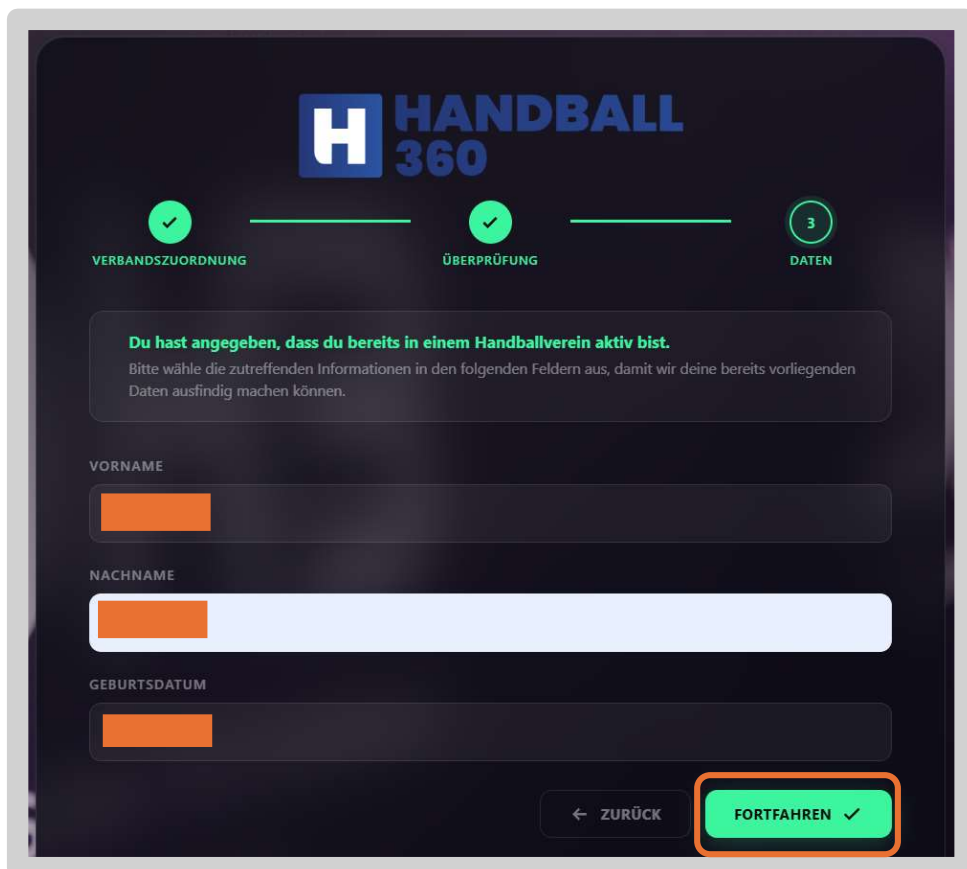
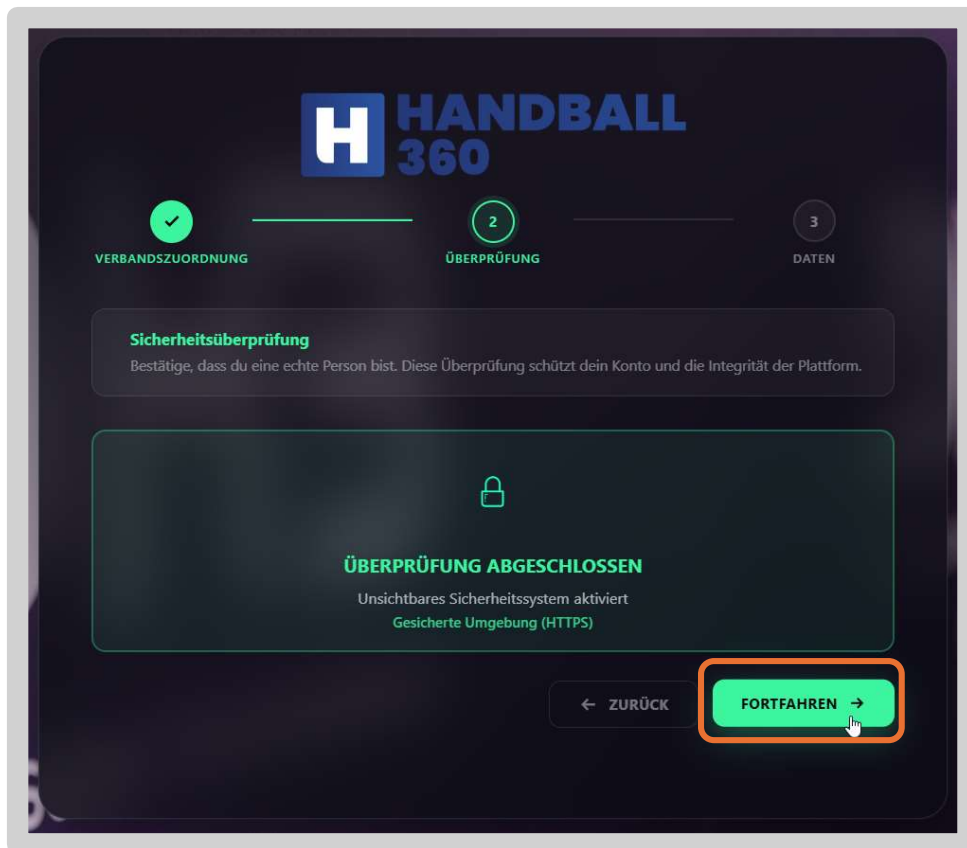
Link: <https://handball360.isquad.de/afiliaciones/login.php?tipo=1>



The screenshot shows the Handball360 registration interface. At the top, the logo and text 'Sistema de afiliaciones HANDBALL' are visible. Below this, the title 'REGISTRIERUNG UND ANMELDUNG FÜR EINZELPERSONEN' is displayed. A sub-instruction reads: 'Wählen Sie die Option, die am besten zu Ihrer Situation passt'. There are two main options presented in rounded rectangular buttons. The first option, 'Registrierung', is highlighted with a green border and contains the text: 'Ich spiele aktuell Handball, bin Schiedsrichter\*in, Trainer\*in oder in sonstiger Rolle in einem Verein aktiv.' The second option is partially visible and has a grey border.



The screenshot shows the 'Wähle deinen Verband und Geschlecht' step of the registration process. It features a progress indicator with three steps: 1. VERBANDSZUORDNUNG (active), 2. ÜBERPRÜFUNG, and 3. DATEN. The main instruction is: 'Wähle deinen Verband und Geschlecht. Erzähle uns, welcher Föderation du angehörst und in welcher Wettbewerbsart du aktiv bist, um dein Sporterlebnis zu personalisieren.' Below this, there are two dropdown menus. The first is labeled 'LANDESVERBAND' and has 'HANDBALL NORDRHEIN (HNOR)' selected. The second is labeled 'GESCHLECHT' and has 'WEIBLICH' selected. A green 'NÄCHSTE →' button is located at the bottom right.



## REGISTRIERUNG

Fülle die nachstehenden Felder aus, um die Registrierung abzuschließen.

### SCHRITT 1

ALLGEMEINE DATEN

### SCHRITT 2

PERSONLICHE DATEN

### SCHRITT 3

HANDBALL ID

### SCHRITT 4

KONTO ERSTELLEN

⚠ Bei einigen Personen kann aktuell ein falscher Handballkreis hinterlegt sein. Dieser Fehler ist bereits bekannt und wird im Rahmen der vollständigen Datenmigration nach Abschluss der Saison 2025/2026 zum 30.06.2026 neu importiert. Es ist daher nicht notwendig, hierfür ein Ticket zu erstellen, vielen Dank.

#### SCHRITT 1 - ALLGEMEINE DATEN

Bitte überprüfe die folgenden Daten auf ihre Aktualität und korrigiere oder ergänze falsche und fehlende Daten.

##### NATIONALITÄT

DEUTSCHLAND

##### BEREICH / PROVINZ / BEZIRK

HK BONN-EUSKIRCHEN-SIEG

##### HANDBALL ID

Handball ID

##### HANDBALL ID NUMMER

Dies ist deine persönliche Handball-ID. Das System hat sie automatisch generiert. Du musst dieser ID tun. Du kannst sie später einsehen.

##### GEBURTSDATUM

##### E-MAIL ADRESSE

Geben Sie eine gültige E-Mailadresse ein

##### E-MAILADRESSE WIEDERHOLEN

E-Mailadresse wiederholen

Jede Person im System braucht eine eindeutige und individuelle Emailadresse, um den Account zu verifizieren, die hier angegeben werden muss. Die Erstellung der Accounts von Minderjährigen erfolgt in einem separaten Prozess nach der automatischen Alterserkennung durch das Geburtsdatum.

##### PASSWORT

DAS PASSWORT MUSS MINDESTENS 8 ZEICHEN LANG SEIN UND EINEN GROßBUCHSTABEN, KLEINBUCHSTABEN, EINE ZAHL UND SONDERZEICHEN (UNGÜLTIG: / = + -) ENTHALTEN.

##### PASSWORT WIEDERHOLEN

Nächster Schritt

Dieser Button erscheint, wenn es sich um eine minderjährige Person handelt!

Auf den Button klicken und Zustimmung als Erziehungsberechtigter erteilen.

Hier muss die E-Mail-Adresse der minderjährigen Person angegeben werden! Jeder Account benötigt eine eigene E-Mail-Adresse!

## ZUSTIMMUNG ZUM ABSCHLUSS DER NUTZUNGSVEREINBARUNG FÜR MINDERJÄHRIGE.

FÜLLE DIE NACHSTEHENDEN FELDER AUS, UM DIE REGISTRIERUNG ABZUSCHLIESSEN.

### SCHRITT 1

DATEN DES SORGBERECHTIGTE\*R



Dein angegebenes Geburtsdatum zeigt, dass du noch minderjährig bist. Deshalb muss deine Registrierung von deinem Vater, deiner Mutter oder deinem gesetzlichen Vertreter abgeschlossen werden..



**Vereinbarung zur Teilnahme am Handballspielbetrieb und Nutzung des einheitlichen Verbandsmanagementsystems**

Drücke den Knopf, um das Dokument herunterzuladen.

Herunterladen

**⚠** Hiermit schließe ich die Registrierung für das angegebene Kind als gesetzliche\*r Sorgeberechtigte\*r ab und stimme der Vereinbarung zur Teilnahme am Handballspielbetrieb und Nutzung des einheitlichen Verbandsmanagementsystems nebst Datenschutzerklärung zu. Ich versichere, dass ich entweder allein sorgeberechtigt bin oder mit Wissen und Zustimmung des/der weiteren Sorgeberechtigten handle.

Über die untenstehenden Felder (Emailadresse und Passwort) wird ein Account zur Verwaltung der Daten des angegebenen Kinds für die sorgeberechtigte Person erstellt. Die hier angegebene Emailadresse kann bei der Accounterstellung von möglichen weiteren Kindern erneut genutzt werden. So werden die Accounts einzelner Kinder mit dieser einen Emailadresse verknüpft. Anschließend kann die Verwaltung aller Kinder.

Email Sorgeberechtigte\*r

Passwort Sorgeberechtigte\*r

DATEN ZUR GENEHMIGUNG SPEICHERN


Hier können entweder die Handball360 Benutzerdaten des Erziehungsberechtigten genutzt werden (z.B. Eltern sind Trainer, Zeitnehmer o.ä. und haben daher einen eigenen Account) oder es wird an dieser Stelle ein Account zur Verwaltung durch die Eingabe der E-Mail-Adresse eines Erziehungsberechtigten und der Vergabe von einem Kennwort erstellt. Als Erziehungsberechtigter kann man mehrere Kinder Accounts anlegen.

**REGISTRIERUNG**  
 Fülle die nachstehenden Felder aus, um die Registrierung abzuschließen.

**SCHRITT 1**      **SCHRITT 2**      **SCHRITT 3**      **SCHRITT 4**  
 ALLGEMEINE DATEN      PERSONLICHE DATEN      HANDBALL ID      KONTO ERSTELLEN

**SCHRITT 2 - PERSONLICHE DATEN**

Bitte überprüfen Sie die folgenden Daten auf ihre Aktualität und korrigieren oder ergänzen Sie falsche und fehlende Daten.




Klicken Sie auf das Bild oben, um ein Foto hochzuladen. Wir empfehlen Ihnen, ein aktuelles Foto zu verwenden. Die Bilder müssen im **JPG, JPEG oder PNG** vorliegen und dürfen nicht größer als **2MB** sein.

**VORNAME**

**NACHNAME**

**MOBILNUMMER**

**GESCHLECHT** 

**GEBURTSLAND**

**LAND ( AKTUELLER WOHNORT)**

**STRASSE UND HAUSNUMMER (AKTUELLER WOHNORT)**

**PLZ**

**BUNDESLAND**

**ORT**

**REGISTRIERUNG**  
 Fülle die nachstehenden Felder aus, um die Registrierung abzuschließen.


**SCHRITT 1**      **SCHRITT 2**      **SCHRITT 3**      **SCHRITT 4**  
 ALLGEMEINE DATEN      PERSONLICHE DATEN      HANDBALL ID      KONTO ERSTELLEN

**HANDBALL ID**

(DIES IST DEINE PERSONLICHE HANDBALL-ID. DAS SYSTEM HAT SIE AUTOMATISCH GENERIERT. DU MUSST NICHTS WEITER MIT DIESER ID TUN. DU KANNST SIE SPÄTER EINSEHEN.)

DE

**ALLGEMEINE DATEN**



**VERBANDSDATEN**

VERBAND  
HANDBALL NORDRHEIN

KREIS / BEZIRK / REGION  
HK BONN-EUSKIRCHEN-SIEG

**PERSONLICHE DATEN**

VORNAME NACHNAME




MOBILNUMMER GESCHLECHT NATIONALITÄT

STRASSE UND HAUSNUMMER (AKTUELLER WOHNORT) WOHNSITZLAND POSTLEITZAHL

ORT BUNDESLAND

GEBURTSDATUM E-MAIL ADRESSE

BITTE BESTÄTIGEN SIE AKTIV MIT DEN CHECKBOXEN DIE ANGEgebenEN DATEN

- Ihr Foto ist 
- Ihr Name ist 
- Ihr Geburtsdatum ist 
- Ihr E-mail ist 
- Ihre Handball-ID ist 

Wenn deine Daten korrekt sind, klicke auf den Button „Akzeptieren“

**Akzeptieren**

**Datenschutzerklärung**

Hiermit melde ich mich als aktive Person zur Teilnahme am Spielbetrieb des Ligensystems des Deutschen Handballbunds inkl. seiner Untergliederungen an und stimme der [Vereinbarung zur Teilnahme am Handballspielbetrieb und Nutzung des einheitlichen Verbandsmanagementsystems nebst Datenschutzerklärung](#) zu. (\*)

Hiermit erkläre ich, dass ich volljährig bin und die [Allgemeinen Geschäftsbedingungen](#) gelesen und akzeptiert habe. (\*)

Ja, ich möchte zukünftig per Newsletter über spannende Neuigkeiten und Angebote wie Aktionen, Tickets oder Fanartikel des Deutschen Handballbunds e.V., der Landesverbände und Ligen sowie offiziellen Partnern informiert werden. Der Versand des Newsletters erfolgt freiwillig auf Basis der Einwilligung. Ich nehme zur Kenntnis, dass ich meine Einwilligung zum Direktmarketing jederzeit mit Wirkung für die Zukunft widerrufen kann. Weitere Informationen sind in der Datenschutzerklärung zu finden.

**Absenden**

Haken 1 und 2 müssen gesetzt werden, Haken 3 ist optional

**REGISTRIERUNG**  
Fülle die nachstehenden Felder aus, um die Registrierung abzuschließen.

SCHRITT 1  
ALLGEMEINE DATEN

SCHRITT 2  
PERSONLICHE DATEN

SCHRITT 3  
HANDBALL ID

SCHRITT 4  
KONTO ERSTELLEN

SCHRITT 4 - KONTO ERSTELLEN

Ich bin kein Roboter.  
Die Nutzungsbedingungen für reCAPTCHA werden geändert. [Jetzt ansehen](#)

reCAPTCHA

In diesem Schritt bestätigen Sie Ihre Daten und schließen den Anmeldeprozess ab.

E-Mail-Verifizierung  
Um Ihre Mitgliedschaft zu senden, müssen Sie die angegebene E-Mail-Adresse bestätigen..

Code erneut senden

KONTO ERSTELLEN

**E-MAIL ÜBERPRÜFEN**

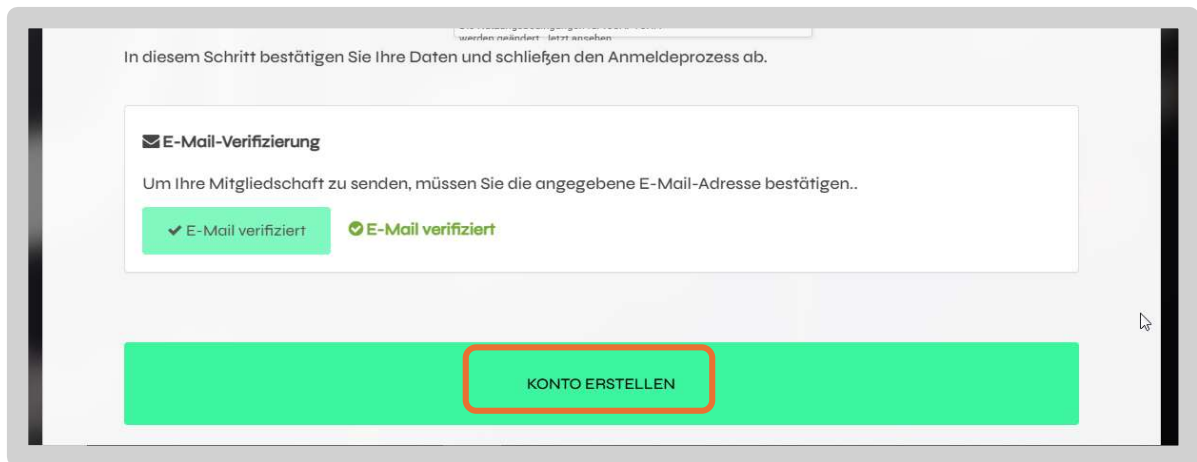
Wir haben einen 6-stelligen Code an deine E-Mail-Adresse gesendet.

0 0 0 0 0 0

Verbleibende Zeit: **04:35**

Abbrechen

Die E-Mail zur Verifizierung wird an die E-Mail-Adresse der minderjährigen Person gesendet.



Diese beiden E-Mails erhält man im Anschluss  
(gehen an die E-Mail-Adresse der minderjährigen Person)

<input type="checkbox"/>	☆ iSquad	Handball360: ID
<input type="checkbox"/>	☆ DHB	iSquad - Bestätigung der Registrierung.